

# PANDUAN MEMULAI

# MICROCAT<sup>®</sup> PRO

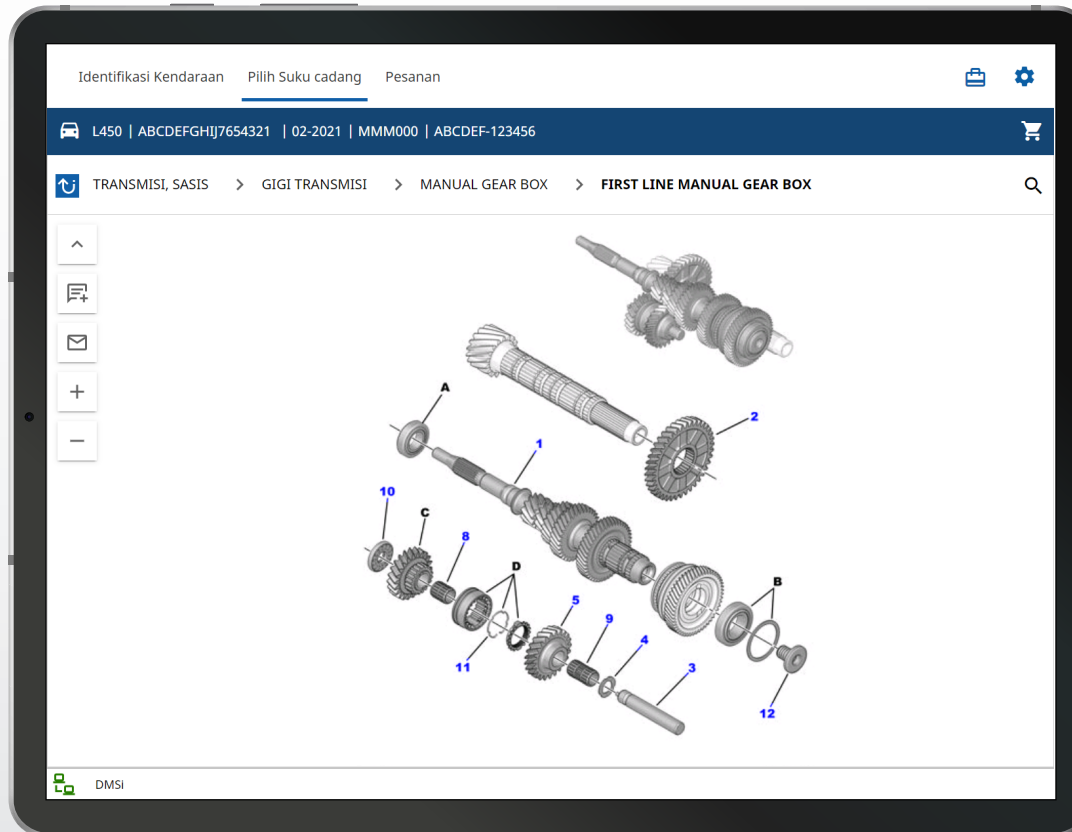
Microcat Pro menawarkan fleksibilitas tak tertandingi untuk dealer Anda. Aplikasi yang responsif terhadap web ini memungkinkan staf konter suku cadang untuk tidak terikat dengan konter suku cadang, sehingga Anda dapat mencari suku cadang saat berada di dekat kendaraan atau di jalan.

Jual suku cadang di mana pun, kapan pun

Bekerja menggunakan Wi-Fi atau data seluler

Akses data suku cadang asli dari tablet Anda

Pindai VIN langsung dari kendaraan



Tugas dan pesanan disinkronkan di semua perangkat


Tag Pelanggan dan Catatan dibagikan di seluruh perangkat

Cubit, perbesar, dan kirim ilustrasi melalui email

Bekerja di tablet Android dan iOS

## MENGIDENTIFIKASI KENDARAAN

Mulai dengan mengidentifikasi kendaraan berdasarkan VIN dalam kotak pencarian Kendaraan atau lompatati dan gunakan fitur Pencarian Global untuk melakukan pencarian kendaraan dan suku cadang dalam satu langkah mudah.



### BAIK UNTUK DIKETAHUI:

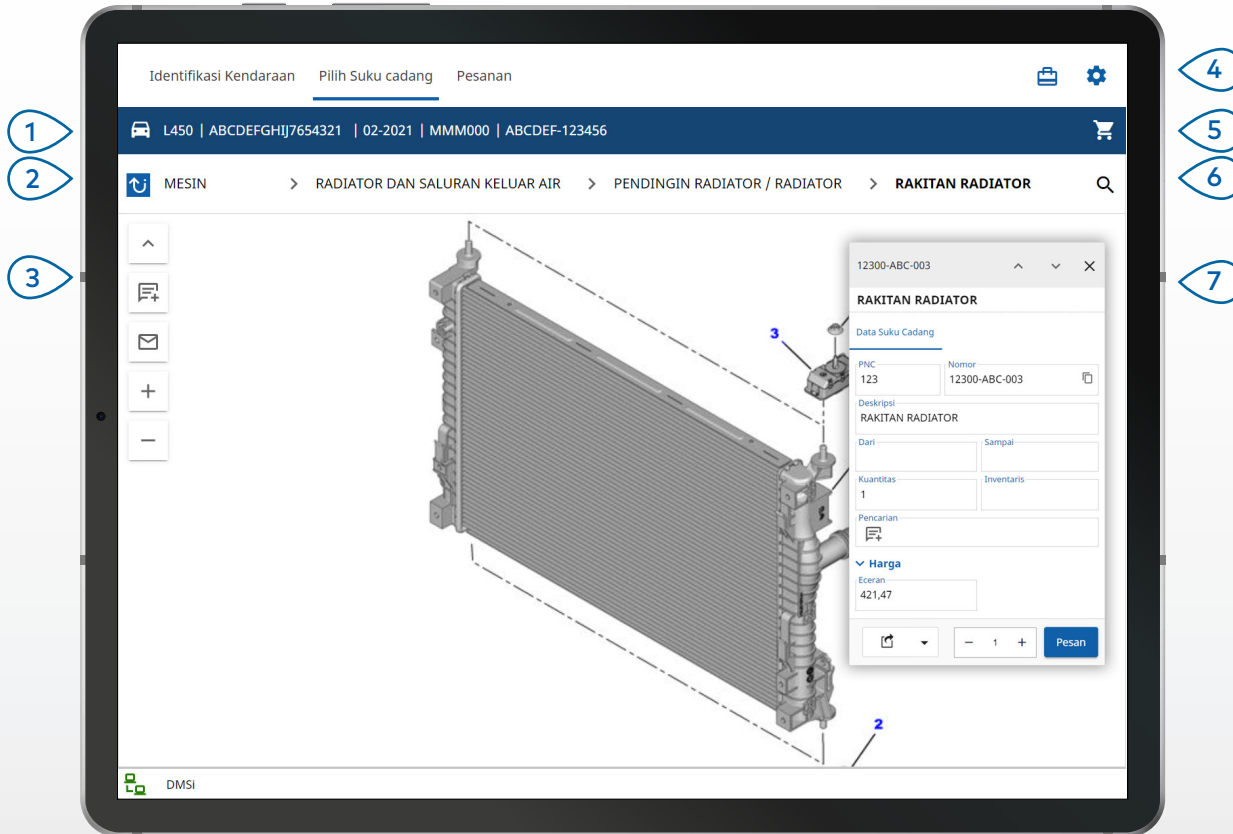
- Jenis pencarian kendaraan berbeda-beda berdasarkan produsen.
- Untuk mengakses Pengaturan, ketuk ikon ⚙️.
- Untuk mengakses Tugas Aktif, ketuk ikon 📁.
- Untuk memindai VIN pada kendaraan pelanggan, ketuk ikon 📷.

# MICROCAT<sup>®</sup> PRO

- 1 Telusuri layar utama.
- 2 Identifikasi kendaraan berdasarkan VIN, VIN sebagian, atau Tag Pelanggan.
- 3 Lihat Tugas Aktif Anda dan muat ulang tugas yang sedang berlangsung.
- 4 Pindai VIN langsung dari kendaraan pelanggan menggunakan kamera perangkat Anda.

## MEMILIH SUKU CADANG

Temukan suku cadang yang Anda inginkan dengan cepat dan akurat menggunakan Indeks Grafis atau Pencarian Global. Lihat ilustrasi, tambahkan suku cadang ke pesanan, dan akses Keranjang Belanja kapan saja.



- 1 Ketuk ikon 🚗 untuk melihat rincian kendaraan.
- 2 Gunakan ikon ⬅️ atau runut tautan untuk menelusuri bagian-bagian.
- 3 Gunakan ikon ilustrasi untuk menambahkan catatan dan untuk mengirimkan gambar melalui email.
- 4 Lihat Tugas Aktif atau Pengaturan Anda.
- 5 Akses Keranjang Belanja.
- 6 Ketuk ikon 🔍 untuk mencari suku cadang.
- 7 Ketuk keterangan ilustrasi untuk menampilkan kartu data suku cadang dan memesan suku cadang.

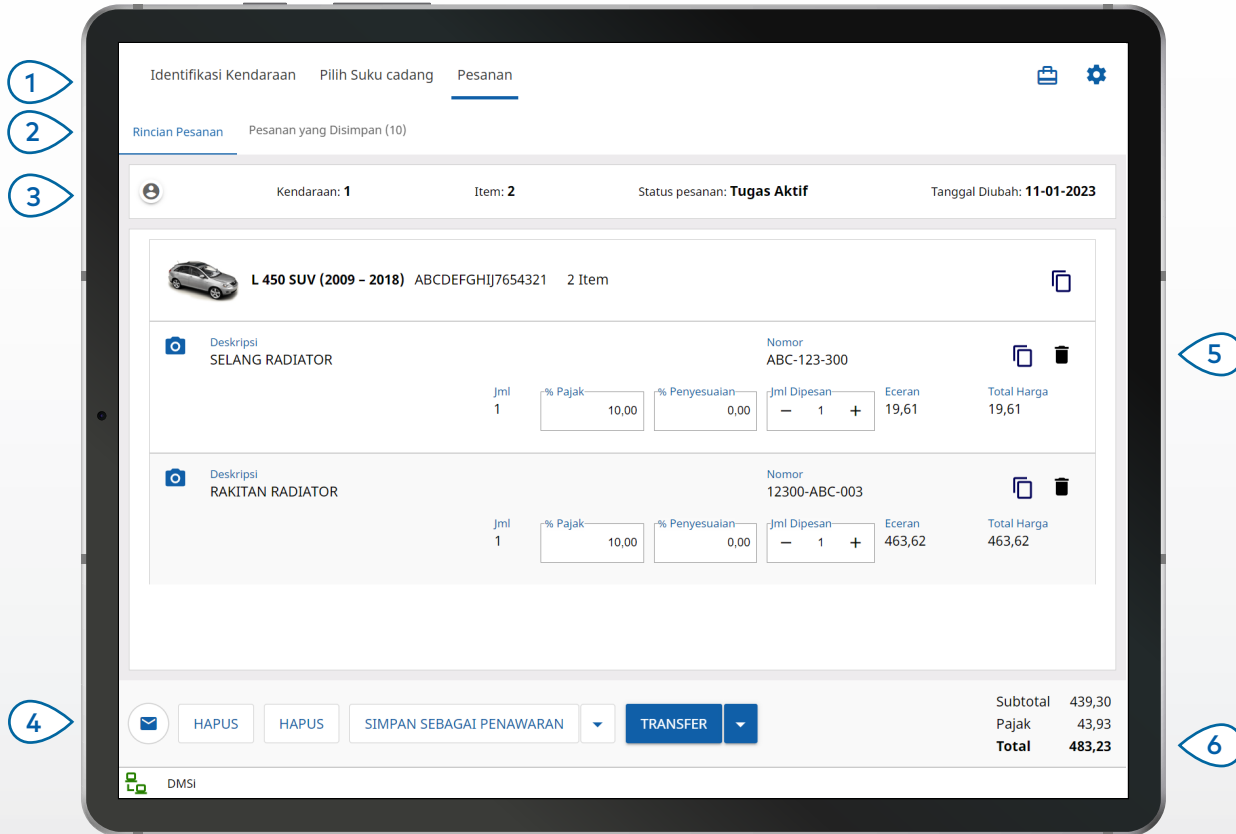
### BAIK UNTUK DIKETAHUI:

- Untuk memperluas atau menciutkan rincian kendaraan, ketuk ikon 🚗.
- Untuk kembali satu langkah, ketuk ikon ⬅️.
- Untuk menelusuri ilustrasi, gunakan dua jari dan usap ke kiri atau ke kanan.
- Untuk memulai pencarian suku cadang, ketuk ikon 🔍.

# MICROCAT<sup>®</sup> PRO

# PESANAN

Selesaikan pesanan dan kirimkan penawaran harga melalui email kepada pelanggan. Anda dapat menyimpan pesanan dan mengaksesnya dari tab Pesanan yang Disimpan. Semua pesanan yang disimpan juga tersedia di komputer desktop Anda.



## BAIK UNTUK DIKETAHUI:

- Untuk melihat gambar suku cadang, ketuk ikon 📷.
- Untuk menyimpan pesanan guna mengaksesnya lagi di lain waktu, ketuk **Simpan sebagai Penawaran**.
- Untuk menyalin dan menempelkan rincian suku cadang, ketuk ikon 📄.

# MICROCAT<sup>®</sup> PRO

- 1 Gunakan bilah navigasi untuk mengakses layar Pesanan.
- 2 Lihat dan edit rincian pesanan atau lacak pesanan yang disimpan.
- 3 Ketuk ikon 👤 untuk melihat atau menambahkan rincian pelanggan.
- 4 Kirimkan pesanan melalui email atau simpan sebagai penawaran.
- 5 Gunakan ikon 🗑️ untuk menghapus item dalam pesanan.
- 6 Lihat total harga untuk pesanan.

## INTEGRASI DMS

Microcat Pro hanya mendukung instalasi server untuk integrasi DMS menggunakan batch dan koneksi MMP.

Untuk jenis koneksi DMS lainnya, buka komputer dekstop dan akses Tugas Aktif atau Pesanan yang Disimpan untuk mentransfer suku cadang ke DMS Anda.

Hubungi Layanan Pelanggan untuk mendapatkan bantuan dengan integrasi DMS.

# FITUR UTAMA

# MICROCAT<sup>®</sup> PRO



## PEMINDAIAN VIN

Ketuk ikon pemindaian VIN untuk mengidentifikasi kendaraan pelanggan dengan mudah.

Anda dapat memindai barcode VIN, atau 17 karakter lengkap VIN. Hanya VIN yang ditampilkan dalam warna hitam atau putih yang berhasil dipindai.



## PENCARIAN GLOBAL

Ketuk ikon pencarian untuk menggunakan kotak Pencarian Global. Cukup masukkan kode suku cadang, deskripsi suku cadang, nomor atau bagian suku cadang. Lalu tekan ikon pencarian.

Anda juga dapat memasukkan beberapa deskripsi kata dan beberapa kode suku cadang.



## TUGAS AKTIF

Setiap kali Anda mengidentifikasi kendaraan dan memesan beberapa suku cadang, tugas Anda disimpan sebagai Tugas Aktif. Semua Tugas Aktif juga tersedia di komputer desktop Anda.

Ini berarti Anda bisa dengan mudah mengakses tugas di bagian Tugas Aktif di tablet dan komputer desktop Anda.

