

スタートアップガイド

MICROCAT[®] PRO

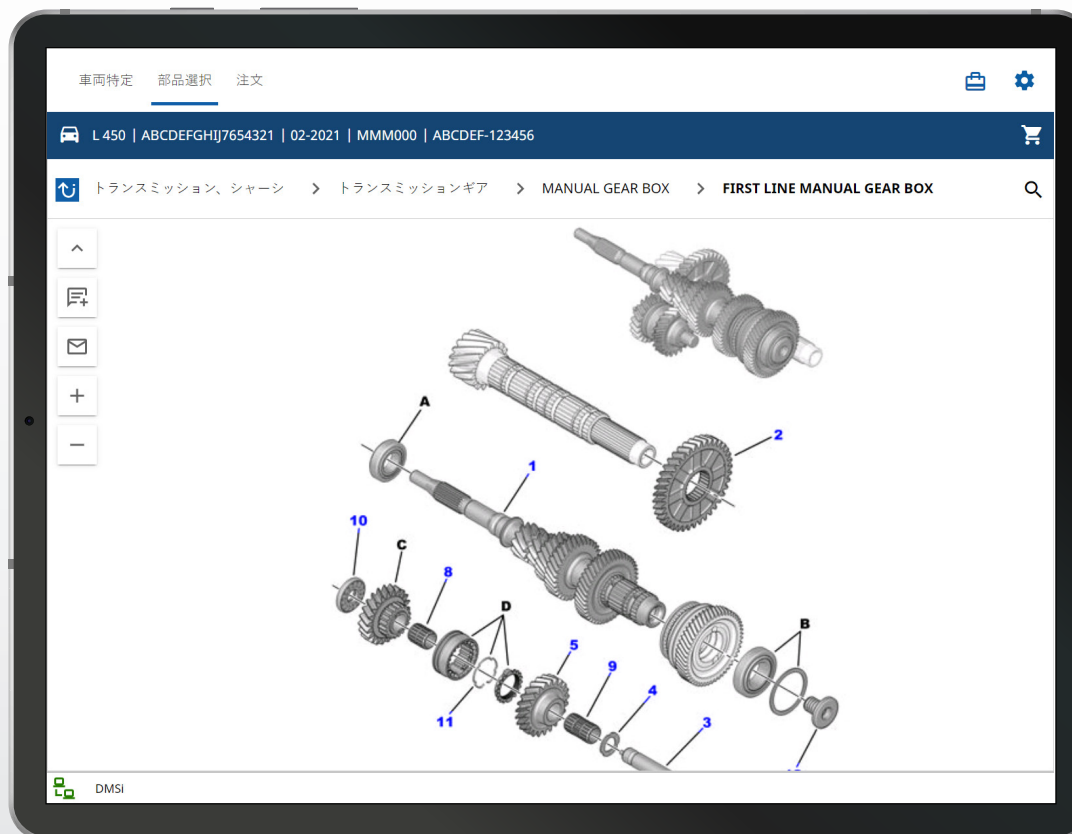
Microcat Pro は、取扱店に比類ない柔軟性を提供します。Web 対応アプリケーションにより、部品スタッフは部品カウンターから離れて作業でき、車両の横や外出先で部品を検索できます。

いつでもどこでも
部品を販売

WiFi またはモバイル
データを使用して作業

タブレットから純正部品
データにアクセス

車両から直接 VIN
をスキャン



すべてのデバイスでジョブ
と注文が同期


顧客タグとメモは
デバイス間で共有

イラストをピンチ、
ズーム、メールで送信




Android および iOS
タブレット対応

車両特定

車両検索ボックスでVINを使って車両を特定することによって始めるか、グローバル検索機能を使用して、簡単にワンステップで車両と部品の検索を実行します。



役に立つヒント:

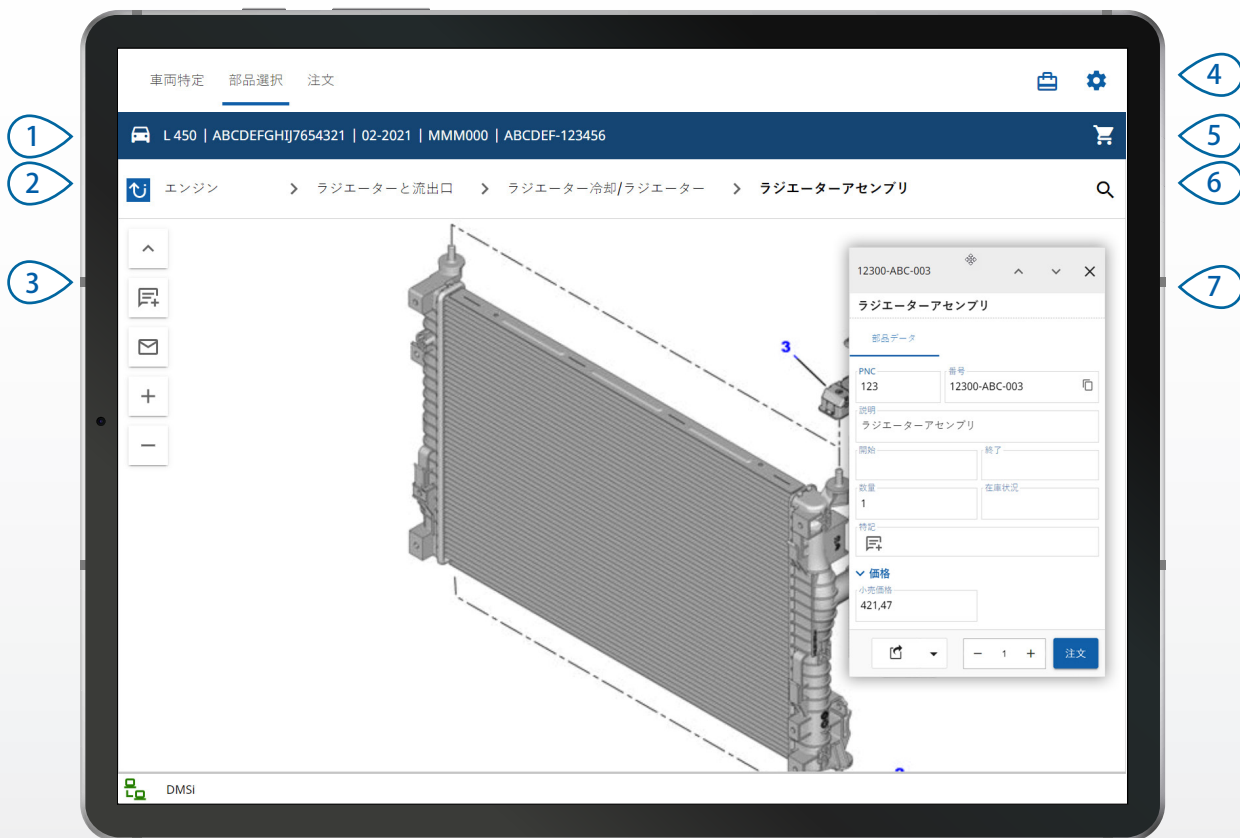
- 車両検索方法は、メーカーにより異なります。
- 設定にアクセスするには、 アイコンをタップします。
- 進行中のジョブにアクセスするには、 アイコンをタップします。
- 顧客の車両でVINをスキャンするには、 アイコンをタップします。

MICROCAT[®] PRO

- 1 メイン画面のナビゲートをします。
- 2 VIN、VINの一部または顧客タグで車両を特定します。
- 3 進行中のジョブを表示し、ジョブの進行状況を再読み込みします。
- 4 デバイスのカメラを使用してVINを顧客の車両から直接スキャンします。

部品選択

画像表示またはグローバル検索を使用して、必要な部品を素早く正確に確認します。イラストを表示し、部品を注文に追加して、いつでもショッピングカートにアクセスできます。



- 1 車のアイコンをタップして車両詳細を表示します。
- 2 戻るアイコンまたはパンくずリストをタップし、セクションを検索します。
- 3 イラストのアイコンを使用して、メモを追加したり、画像をメールで送信したりします。
- 4 進行中のジョブまたは設定を表示します。
- 5 ショッピングカートにアクセスします。
- 6 検索アイコンをタップして部品を検索します。
- 7 イラストコールアウトをタップして、部品データカードを表示し、部品を注文します。

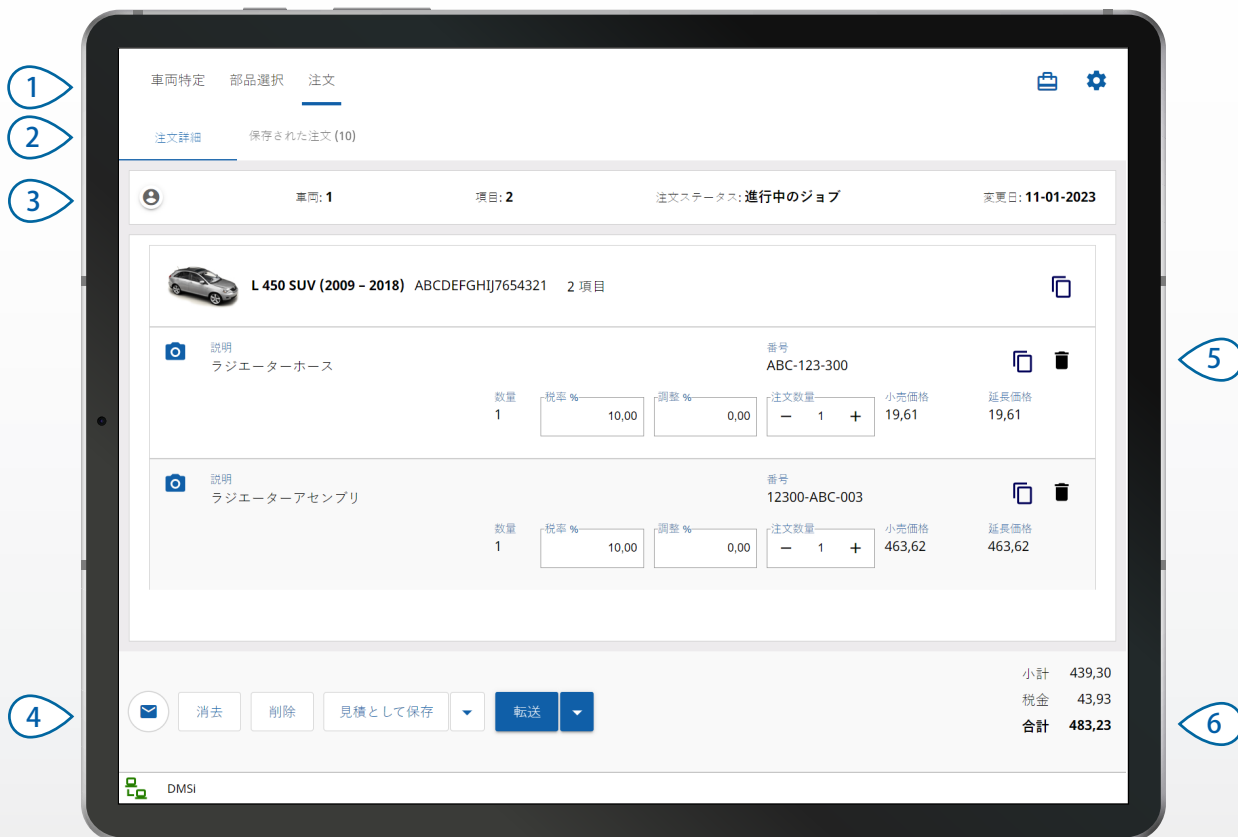
役に立つヒント:

- 車両詳細を展開したり、折りたたむには 車のアイコンをタップします。
- ステップを1つ戻るには 戻るアイコンをタップします。
- イラストのページをめくるには、2本の指で左右にスワイプします。
- 部品検索を開始するには、検索アイコンをタップします。

MICROCAT[®] PRO

注文

注文を確定し、プロフェッショナルな見積りを顧客にメールで送信します。注文を保存し、「保存された注文」タブからアクセスします。保存されたすべての注文には、デスクトップコンピューターからでもアクセスできます。



- 1 ナビゲーションバーを使用して、注文画面にアクセスします。
- 2 注文詳細を表示して編集したり、保存された注文をトラッキングします。
- 3 📷 アイコンをタップして顧客詳細を表示または追加します。
- 4 注文をメールで送信するか、または見積として保存します。
- 5 📷 アイコンを使用して注文内の項目を削除します。
- 6 注文の合計価格を表示します。

DMS 統合

バッチおよび MMP 接続を使用して DMS を統合する場合、Microcat Pro がサポートするのは、サーバーインストールのみです。

その他の DMS 接続タイプについては、デスクトップコンピューターで進行中のジョブまたは保存された注文にアクセスし、部品を DMS に転送します。

DMS 統合に関するサポートが必要な場合は、カスタマーサービスにお問い合わせください。

役に立つヒント:

- 部品の画像を表示するには 📷 アイコンをタップします。
- 後でもう一度アクセスするために注文を保存するには、**見積として保存**をタップします。
- 部品詳細をコピーして貼り付けるには、📄 アイコンをタップします。

MICROCAT[®] PRO

INFOMEDIA[™]
Empowering the data-driven automotive ecosystem

主な特徴

MICROCAT[®] PRO



VIN スキャン

VIN スキャンアイコンをタップし、顧客の車両を簡単に特定できます。

VIN バーコードまたは 17文字の VIN 全体をスキャンできます。黒または白で表示される VIN のみを正常にスキャンできます。



グローバル検索

検索アイコンをタップし、グローバル検索ボックスを使用します。部品コード、部品説明、部品番号またはセクションを入力します。次に、検索アイコンをタップします。

複数ワードの説明および複数の部品コードを入力することもできます。



進行中のジョブ

車両を特定し、いくつかの部品を注文するときに毎回、ジョブが進行中のジョブとして保存されます。すべての進行中のジョブには、デスクトップコンピュータからでもアクセスできます。

つまり、タブレットおよびデスクトップコンピュータで「進行中のジョブ」からジョブにアクセスするのは容易です。

